

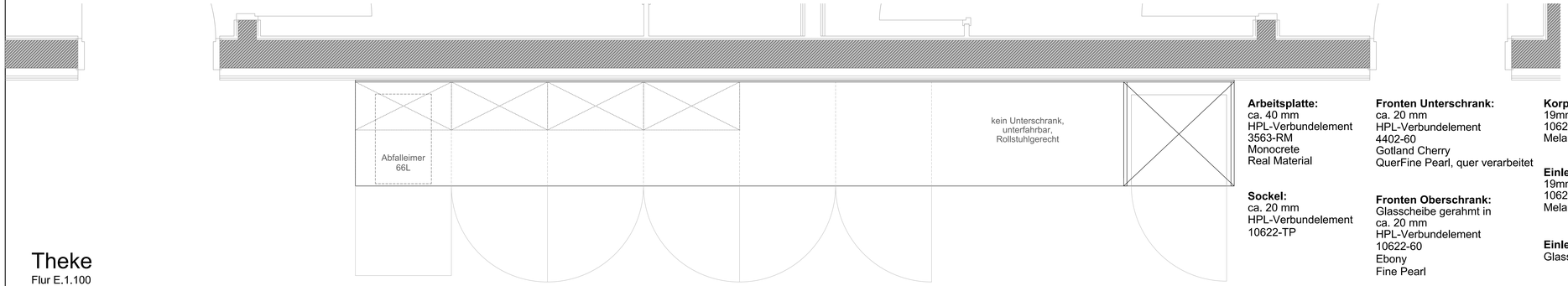

Theke

Flur E.1.100

Arbeitsplatte:
ca. 40 mm
HPL-Verbundelement
3563-RM
Monocrete
Real Material

Sockel:
ca. 20 mm
HPL-Verbundelement
10622-TP

Fronten Unterschrank:
ca. 20 mm
HPL-Verbundelement
4402-60
Gotland Cherry
QuerFine Pearl, quer verarbeitet

Fronten Oberschrank:
Glasscheibe gerahmt in
ca. 20 mm
HPL-Verbundelement
10622-60
Ebony
Fine Pearl

Korpus
19mm
10622-60
Melaminharzbeschichtung

Einlegeboden Unterschrank:
19mm
10622-60
Melaminharzbeschichtung

Einlegeboden Oberschrank:
Glasscheibe

Rückwand
ca. 12 mm
HPL-Verbundelement
10630-TP

in Teilbereichen:
M10630-TP
Anthracite
Traceless Premium

unterhalb Arbeitsplatte im Bereich Unterfahrbarkeit:
ca. 12mm
4402-60
Gotland Cherry
QuerFine Pearl

Legende

OKFF EG +/- 0,00 = 68,19 ü. NN

Alle Maße sind Rohbaumaße sofern nicht anders angegeben.
Brüstungshöhen (BRH), Tür- und Fensterhöhen sind ab OKFF vermaßt.
Zeichnungen größeren Maßstabes haben vorrangige Gültigkeit.

Zeichenerklärung:

- Stahlbeton
- Mauerwerk
- nachträglich zu errichtendes Mauerwerk
- Holz
- GK Wand
- Bestand
- Vormauerziegel
- Dämmung trittfest
- Dämmung weich
- Stahl
- GK Wand
- Abbruch
- DD=Deckendurchbruch
- BD=Bodendurchbruch
- WD=Wanddurchbruch
- WS=Wandschlitz
- Neubau

allg. Abkürzungen:

OK	Oberkante
UK	Unterkante
VK	Vorderkante
FF	Fertigfussboden
RD	Rohdecke
UZ	Unterzug
AHD	Abhangdecke
RH	Raumhöhe von OKFF bis UKRD
H.i.L.	Höhe im Lichten (Raumhöhe von OKFF bis UK AHD/ Deckenbekl.)
BRH	Brüstungshöhe (von OKFF bis OK Rohbrüstung)
BRHF	Brüstungshöhe fertig (von OKFF bis OK fertig/ Fensterbank)
RR	Regenrohr
RÖ	Reinigungsöffnung
BE	Bodeneinlauf
HK	Heizkörper
IW	Installationswand
	Angaben ELT
	Angaben HLS

Türen, Fenster, Verglasungen:

GF	Gangflügel
SF	Standflügel
US	Unterschnitt
OH	Türoffenhaltung
DTA	Drehtürantrieb
ZK	Zutrittskontrolle
OL	Oberlicht
P	Paneel
GP	Glaspaneel
F	Festverglasung
FF	Festverglasung mit Flügelrahmen
RK	Rollladenkasten
GK	Gurtkasten
RL	Rollladen
S	Sonnenschutz
BLS	Blendschutz innen
VD	Verdunkelung (elektrisch)
ESG	Einscheibensicherheitsglas
VSG	Verbundsicherheitsglas
g	Sonnenschutzverglasung
Sat	Satinierte Folie/ Satiniertes Glas
	Tür mit ständiger Offenhaltung

Höhen Grundrisse:

OKFF ±0,00	Oberkante Fertigfussboden bzw. Fertighöhe
OKRD -0,15	Oberkante Rohdecke bzw. Rohhöhe
+2,70	Unterkante Abhangdecke von OKFF

Höhen Schnitte/ Ansichten:

± 0,00	Oberkante Fertig/ OKF (Ausbau-/ Fertighöhe)
+7,20	Unterkante Fertig/ UKF (Ausbau-/ Fertighöhe)
-0,15	Oberkante Roh/ OKR (Rohbauhöhe)
+6,70	Unterkante Roh/ UKR (Rohbauhöhe)

- BBW (Bauart Brandwand)
- BW (Brandwand)
- F90 AB (Feuerbeständig)
- F30 (Feuerhemmend)
- Notwendige Treppen

Notausgang

Zugang

Feuerwiderstandsklasse Türen

CS 200	RST (Rauchschutztür)
ds/dt	dichtschließende Tür
T 30	$El_2$230
T 90	$El_2$290
T 30 RS	$El_2$230-CS 200
T 90 RS	$El_2$290-CS 200

Index	Änderungsbeschreibung	Datum	Name

Sanierung Kreishaus Recklinghausen

LPH 5

Ausführungsplanung

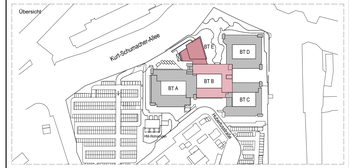

Bauherr
Kreis Recklinghausen
FD 23 Immobilienangelegenheiten
Kurt-Schumacher-Allee 1, 45657 Recklinghausen

Baugrundstück
Kurt-Schumacher-Allee 1, 45657 Recklinghausen

Auftragnehmer
assmann GmbH
Bamper Straße 237, 44227 Dortmund
Fon 0231.75445.0 Fax 0231.756010

Planverfasser
assmann architekten GmbH
Bamper Straße 237, 44227 Dortmund
Fon 0231.75445.0 Fax 0231.476010

Planinhalt **Theke 1.OG BTE**

Format	Planschlüssel				
1150 x 594 mm	0905_II_ASSO_BA2-E_G_FAR_DE_31_TI_Theke 1.OG BTE_02_V				
Gezeichnet	Geprüft	Maßstab	Plotdatum	Erstausgabe	Indexdatum	Index
jeg		1:10	20.01.2026			02